



PARTNER
IN VENTILATION
2VV.CZ

NL

Uitgebreide handleiding

VEILIG GEBRUIK VAN LUCHTGORDIJNEN

CE EAC

VOORBEREIDING

Geachte klant,

dit onderdeel van de handleiding bevat alle veiligheidsmaatregelen en -instructies die nodig zijn voor de veilige installatie, gebruik en onderhoud van luchtgordijnen.

Lees alstublieft alle aangeboden informatie zorgvuldig en bewaar de handleiding voor toekomstig gebruik. Geef het tevens door aan eventuele toekomstige eigenaars van dit apparaat.

Neem gedurende de installatie, het gebruik en onderhoud van luchtgordijnen altijd het belangrijkste uitgangspunt in acht:

Veiligheid boven alles!

ALGEMENE INFORMATIE

1. EG-VERKLARING VAN OVEREENSTEMMING



Het product is ontworpen, gefabriceerd en op de markt gebracht, het voldoet aan alle relevante bepalingen en voldoet aan de vereiste Richtlijn van het Europees Parlement en de Raad, inclusief voorgestelde wijzigingen. Onder normale omstandigheden en bediening / installatie, zoals beschreven in de gebruikershandleiding, is het apparaat veilig te gebruiken. De geharmoniseerde Europese normen in de respectievelijke EG Conformiteitsverklaring zijn toegepast tijdens het ontwerpen van dit product. De conformiteitsverklaring kan worden bekeken op de website van de fabrikant.

2. GARANTIE



Uw luchtgordijn wordt gegarandeerd **gedurende een periode van 36 maanden vanaf de aankoopdatum**.

Deze garantie is echter niet van toepassing op gordijnen met een verbroken veiligheidszegel.

VOORAFGAAND AAN INSTALLATIE

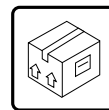
1. INSPECTIE BIJ AFLEVERING




Het luchtgordijn wordt bezorgd in een doos die het gordijn maximaal beschermd tegen beschadiging.

- Controleer na aflevering onmiddellijk **of het verpakte product is beschadigd**. In het geval dat het pakket beschadigd is, neem dan onmiddellijk contact op met de bezorgdienst. Indien uw klacht niet op tijd is ingediend, is het in de toekomst niet mogelijk een claim in te dienen.
- Controleer of dit het **product is dat u heeft besteld**. In het geval dat het gordijn defect is, verwijder dan de verpakking niet verder en meld het defect zo spoedig mogelijk aan de leverancier.
- Controleer na het uitpakken **of het gordijn en de andere onderdelen in orde zijn**. Neem in het geval van twijfel contact op met de leverancier.

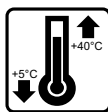
2. OPSLAG



Indien het gordijn na aflevering niet onmiddellijk uitgepakt wordt, dient het op de volgende wijze worden opgeslagen:



- De gordijnen kunnen alleen worden opgeslagen in de positie die is aangeduid op de verpakking.



- De temperatuur van de opslagruimte dient tussen de **+5 °C en +40 °C** zijn met een maximale luchtvochtigheid van 80%, zonder condens of vorst.
- Het opgeslagen gordijn mag niet in direct zonlicht worden geplaatst, of worden blootgesteld aan de invloed van het weer!

VOORAFGAAND AAN INSTALLATIE

3. GEBRUIK VAN HET GORDIJN EN DE GEBRUIKSOMSTANDIGHEDEN.



<input checked="" type="checkbox"/> Het luchtgordijn is bedoeld voor installatie in een droge afgesloten omgeving.	<input checked="" type="checkbox"/> In geen geval mag het gordijn worden geïnstalleerd buitenshuis, zelfs niet onder een dak, want het kan zeer gevaarlijk zijn om het bloot te stellen aan regen en andere weersinvloeden.
<input checked="" type="checkbox"/> Het gordijn mag alleen worden geïnstalleerd in een goedgekeurde positie, zie de installatiehandleiding.	<input checked="" type="checkbox"/> De luchtomgeving waarin het gordijn wordt geïnstalleerd mag geen grof stof, zand, chemische dampen of andere verontreiniging bevatten. gebruik in zo'n agressieve omgeving is verboden.
<input checked="" type="checkbox"/> Gordijnen dienen te worden geïnstalleerd in een omgeving waarvan de temperatuur binnen de reeks van +5 °C tot +35 °C blijft.	<input checked="" type="checkbox"/> Gordijnen mogen niet te worden geïnstalleerd in een omgeving waarin zij kunnen worden blootgesteld aan krachtige ionisatie en niet-ionisatie apparatuur (zoals bijv. magnetron, ultraviolet, laser, röntgenstraal).

ALGEMENE INFORMATIE


4. ALGEMENE VEILIGHEIDSINFORMATIE



Lees voor gebruik alle hieronder staande instructies zorgvuldig en volg deze ook op om u te verzekeren van een juist functioneren en tevens van uw eigen veiligheid:



- Neem nooit een beschadigd gordijn in gebruik.



- Indien het gordijn is getransporteerd bij temperaturen lager dan 0 °C, is het noodzakelijk, om het gordijn na het uitpakken, tenminste 2 uur te laten rusten op de plaats van installatie zonder het in te schakelen, zodat de interne temperatuur van het gordijn zich kan stabiliseren.

ALGEMENE INFORMATIE



- Volg altijd de veiligheidsinstructies op tijdens het gebruik van dit product om de kans op verwondingen door bijv. elektrische stroom enz. te voorkomen.
- Het gordijn is een elektrisch apparaat en daarom zijn de betreffende veiligheidsregels van toepassing gedurende het gebruik.



- Lees alle instructies die in deze en andere handleidingen die het gordijn betreffen staan vermeld. De gebruiker dient geoefend en bekend met deze handleiding te zijn.
- De gordijnen mogen alleen maar worden geïnstalleerd en gebruikt overeenkomstig dit document. Noch de fabrikant, noch de leverancier zijn verantwoordelijk voor verwondingen die het gevolg zijn van enig ander gebruik en de gebruiker is verantwoordelijk voor alle risico's.

ALGEMENE INFORMATIE



- Kinderen jonger dan 3 jaar mogen geen toegang tot het product hebben, tenzij ze onder constant toezicht staan.
- Kinderen van 3 tot 8 jaar mogen het product in/uitschakelen, met als voorwaarde dat het product op de normaal bedoelde positie is geïnstalleerd en wanneer ze onder toezicht staan, of zijn ingelicht over het veilig gebruik van dit product en de mogelijke gevaren begrijpen. Kinderen van 3 tot 8 jaar mogen niet de stekker in het stopcontact steken, het product regelen of reinigen, of enige vorm van onderhoud aan het product uitvoeren.
- Het product mag worden gebruikt door kinderen van 8 jaar of ouder, personen met fysieke of mentale beperkingen of door onervaren personen, zolang ze onder toezicht staan of zijn ingelicht over het veilig gebruik van dit product en de mogelijke gevaren begrijpen. Kinderen mogen niet met het product spelen. Reiniging en onderhoud mag niet worden uitgevoerd door kinderen die niet onder toezicht staan.
- Let op- Sommige onderdelen van dit product kunnen erg heet worden en kunnen brandwonden veroorzaken. U moet in het bijzonder goed opletten in het bijzijn van kinderen en gehandicapte personen.



- Indien het product eenmaal is aangesloten op het elektriciteitsnet, mogen de afstandbediening of sensoren niet meer worden aangesloten op de gordijnregelaar en geen elke andere actie die het apparaat kan beïnvloeden mag meer worden uitgevoerd.
- Open het gordijn nooit wanneer de ventilator draait en het product ingeschakeld is.
- Steek nooit uw handen in de in- of uitlaat wanneer de ventilator draait en het product ingeschakeld is.



- Blokkeer de in- of uitlaat van het gordijn in geen geval.



- In het geval van brand is het noodzakelijk om het apparaat te blussen met een CO₂- of poederblusser. Gebruik nooit water!



- Het verwijderen of beschadigen van de etiketten die op het apparaat zijn bevestigd is streng verboden. In geval van beschadiging of onleesbaarheid van de etiketten, neem dan contact op met de leverancier van het gordijn om originele etiketten te verkrijgen.

ALGEMENE INFORMATIE

- Elke wijziging aan of zelfs het komen aan de interne aansluitingen zal de garantie ongeldig maken.




- Wij bevelen het aan om de accessoires die door ons zijn bijgeleverd te gebruiken. In het geval van twijfel omtrent het correcte gebruik van niet originele accessoires, neem dan contact met de leverancier van de accessoires.



- De gebruiker dient geoefend en bekend met deze handleiding te zijn. Wij bevelen het aan om de handleiding te bewaren voor mogelijke andere gebruikers.

1. VEILIGHEID GEDURENDE HET WERKEN MET HET GORDIJN



- Bij het uitpakken en optillen van het product uit de doos, dient u er voor te zorgen dat de sluitpanelen en zijkleppen van het gordijn niet beschadigen en dat er geen onderdelen vallen en beschadigd raken.
- Wanneer u met de doos in de weer bent, is het noodzakelijk om mechanische beschadiging van het product te voorkomen, door bijvoorbeeld het te laten vallen of iets dergelijks.



- Gezien het gewicht van het gordijn is het noodzakelijk een geschikt hefapparaat te gebruiken (vorkheftruck, enz.) of gebruik voldoende extra personen om het te ondersteunen.

GEDURENDE INSTALLATIE

2. VEILIGHEID GEDURENDE DE MECHANISCHE INSTALLATIE VAN HET GORDIJN



Wanneer u een plek selecteert voor de installatie van het gordijn, is het noodzakelijk een **veilige en vrije ruimte te betrachten**. De afstanden voor deze ruimte worden vermeld in de installatiehandleiding van het gordijn en moeten worden gehandhaafd.

Voor gordijnen met een waterverwarmingssysteem.

GEDURENDE INSTALLATIE

- Het testen van de aansluiting en de druk van het verwarmingsapparaat dienen te worden uitgevoerd door mensen met die deskundig zijn op het gebied van installatie van waterapparatuur en zij moeten de algemene standaarden en richtlijnen van het betreffende land opvolgen.
- Het verbinden van de waterwisselaar met het verwarmingssysteem moet worden uitgevoerd met flexibele slangen.
- Gebruik tijdens het aansluiten van de warmtewisselaar geen oude slangen, gebruik altijd nieuwe.
- Het aansluiten van water moet overeenkomen met de markeringen op het gordijn Zorg ervoor dat de waterinlaat niet wordt verwisseld met de wateruitlaat.
- Het verwarmingssysteem is bedoeld voor gebruik met water met een maximale druk van 1.6 MPa en een maximale temperatuur van +100 °C.
- Wij bevelen het aan om een afsluitklep te installeren op de inlaat en de uitlaat van het verwarmingssysteem zodat het water kan worden afgesloten.

Om ervoor te zorgen dat de uitlaat van het luchtgordijn niet per ongeluk kan worden aangeraakt, raden wij aan dat toegang tot de uitlaat op een passende manier wordt voorkomen.

3. VEILIGHEID GEDURENDE DE ELEKTRISCHE INSTALLATIE VAN HET GORDIJN



- De elektrische aansluiting van het gordijn dient te worden uitgevoerd op basis van het ontwerp van een expert of een gekwalificeerde ontwerper van elektrische apparatuur. De installatie mag alleen maar worden uitgevoerd door een technicus die geschoold is op het gebied van elektronica. Alle betreffende nationale regels en richtlijnen dienen te worden betracht.
- **Het elektrische schema van de fabrikant heeft hogere prioriteit dan het schema dat is afgebeeld in de handleiding!** Controleer voorafgaand aan de installatie of de aansluitingsmarkeringen corresponderen met de markeringen op het schema met elektrische aansluitingen. Neem in het geval van twijfel contact op met de leverancier en sluit het gordijn in geen geval aan.
- Voordat u in het interieur van het gordijn komt dient de elektriciteitstoevoer te worden uitgeschakeld.



- De elektrische kenmerken staan vermeld op het etiket van de fabrikant, dit is bevestigd op het gordijn.
- Het gordijn dient te worden beschermd door een geschikte circuitonderbreker,

GEDURENDE INSTALLATIE

in overeenstemming met de elektrische kenmerken.

- Het gordijn moet worden aangesloten met het NT-S-systeem, wat betekent dat **de neutrale geleider altijd moet worden aangesloten**.
- Een hoofdschakelaar moet worden geplaatst in het elektriciteitsnetwerk, die alle fasen van het netwerk kan afsluiten.
- De elektrische bescherming (IP-code) is aangegeven op het etiket van de fabrikant van het gordijn.

Tenzij het stationaire product is voorzien van een netsnoer met stekker, of een ander apparaat voor het ontkoppelen van de netspanning, waar de afstand tussen de contacten tenminste 3 mm tussen alle polen bedraagt, moet de gebruikershandleiding specificeren dat zo een apparaat binnen een elektrisch circuit moet worden geïnstalleerd.

Voorafgaand aan de installatie van het gordijn, is het noodzakelijk uzelf er van te overtuigen dat de installatie van de elektriciteitstoevoer geschikt is voor het specifieke gebruik van het gordijn, in overeenstemming met de elektrische kenmerken.

In het geval van een gordijn met een water verwarmingssysteem, is het noodzakelijk de inlaat en de uitlaat te vullen met water.

4. VEILIGHEID GEDURENDE DE INSTALLATIE



VAN EXTERNE ONDERDELEN

- Wanneer u externe onderdelen aansluit, dient de elektriciteitstoevoer te worden afgesloten.
- Alle externe bedieningsonderdelen dienen te worden aangesloten volgens het elektrische schema.
- De aansluitingen dienen met beperkte kracht te worden verbonden met het elektronische paneel en altijd haaks op de basis.
- De communicatiekabel mag niet kruisen met elektriciteitskabels en altijd op voldoende afstand blijven (volgens de geldende standaarden ten minste 150 mm).
- De maximale lengte van de communicatiekabel is 50 meter.
- Zorg ervoor dat bij het aansluiten de verbindingsslem dichtklikt.
- Wanneer u de kabel niet meteen aansluit na het bevestigen van het bedieningspaneel en het gordijn, behandel dan de verbindingsslem of de kabeluiteinden met isolatietape, om mechanische beschadigingen of kortsluiting te voorkomen.
- De kabel verbindingsslem mag niet in contact komen met water of andere vloeistoffen.

VOORAFGAANDE AAN INGEBRUIKNAME

CONTROLEER VOORAFGAAND AAN HET INGEBRUIKNEMEN



Voordat u het gordijn in gebruik gaat nemen dient u het volgende te controleren:

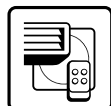
- Of u aan alle voorwaarden omtrent de installatie die in de installatiehandleiding staan vermeld heeft voldaan (gebouwafmetingen, veiligheidsafstanden).
- Of gereedschap of andere objecten die het gordijn zouden kunnen beschadigen in het gordijn zijn achter gelaten.
- Of het gordijn op de juiste wijze is afgedekt
- Of het bediener van het apparaat getraind is en een kopie van de gebruikshandleiding heeft gekregen.

TIJDENS GEBRUIK

VEILIGHEID GEDURENDE GEBRUIK




- Bedien en gebruik het gordijn volgens de handleiding.



- Gebruik alleen de originele accessoires.



- Het is verboden objecten in het gordijn te steken.



- In het geval van brand mag er niet met water worden geblust, gebruik alleen CO₂ of poeder.



- Handhaaf de gebruikstemperaturen van het apparaat.



- Het is verboden de inlaat of de uitlaat van het gordijn te blokkeren.



- Excessieve belading van de constructie is verboden.



- Het verwijderen of beschadigen van de etiketten die op het apparaat zijn bevestigd is verboden.

GEDURENDE ONDRHOUD EN RAPARATIE

EIND

VEILIGHEID GEDURENDE ONDRHOUD EN REPARTIE VAN GORDIJNEN



- Voordat u in het interieur van het gordijn komt dient **de elektriciteitstoevoer** te worden uitgeschakeld.

- Onderhoud en reparatie mogen alleen worden uitgevoerd wanneer het apparaat is uitgeschakeld. Dit betekent dat de ventilator niet draait en het verwarmingselement koud is.
- Het schoonmaken van het gordijn mag alleen maar worden uitgevoerd met een borstel of een droge doek.
- Voor het reinigen van het gordijn, is het gebruik van water, chemicaliën en oplosmiddelen strikt verboden.

HET GORDIJN UIT GEBRUIKNEMEN EN AFVOEREN

- Maak het apparaat onklaar voordat u het gaat afvoeren.



- Bij het afvoeren van het materiaal, is het noodzakelijk de nationale regelgeving omtrent het afvoeren van afval in acht te nemen.

	<p>Alle gebruikte verpakkingsmaterialen zijn afbreekbaar en kunnen worden hergebruikt of gerecycled. Draag alstublieft actief bij aan het beschermen van het milieu en besteed extra aandacht aan de juiste verwerking en het hergebruik van de verpakkingsmaterialen.</p>	
--	----------------------------------------------------------------------------------------------------------------------------------------------------------------------------------------------------------------------------------------------------------------------------	--

In het geval van onduidelijkheid of vragen neem dan gerust contact op met de afdeling verkoop of de afdeling technische ondersteuning.

CONTACT

Adresse:
2VV, s.r.o.,
Fáblovka 568,
533 52 Pardubice,
Tsjechië

Internet:
<http://www.2vv.cz/>

Copyright (c) 2012-2014 2VV s.r.o. Všechna práva vyhrazena.
Copyright (c) 2012-2014 2VV s.r.o. All rights reserved.
Copyright (c) 2012-2014 2VV s.r.o. Все права защищены.
Copyright (c) 2012-2014 2VV s.r.o. Alle Rechte vorbehalten.
Copyright (c) 2012-2014 2VV s.r.o. Tous droits réservés.
Copyright (c) 2012-2014 2VV s.r.o. Tutti i diritti riservati.
Copyright (c) 2012-2014 2VV s.r.o. Todos los derechos reservados.
Copyright (c) 2012-2014 2VV s.r.o. Minden jog fenntartva.
Auteursrecht (c) 2012-2014 2VV s.r.o. Alle rechten zijn gereserveerd.
Copyright (c) 2012-2014 2VV s.r.o. Všetky práva vyhradené.
Copyright (c) 2012-2014 2VV s.r.o. Wszelkie prawa zastrzeżone.
Telif Hakkı (c) 2012-2014 2VV s.r.o. Bütün hakları saklıdır.
Copyright (c) 2012-2014 2VV s.r.o. Alle rettigheder er reserverede.



S01-SAFE-0713-00

